

Fișă de lucru "Sunetele și literele de la a la g"

Clasa: Pregătitoare

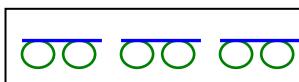

Prof. învă. primar: Florea Roxana

Școala Gimnazială Preutești

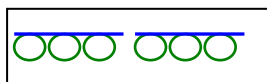


1. Colorează cercul corespunzător sunetului scris cu literă lângă imagine.

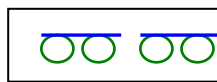
b



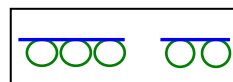
g



ț



â



2. Citeste cuvintele. Colorează căsuța care arată numărul de silabe:

găină

1	2	3
---	---	---

gărduț

1	2	3
---	---	---

țepi

1	2	3
---	---	---

bunic

1	2	3
---	---	---

căruță

1	2	3
---	---	---

3. Unește cuvintele scrise cu litere mari de tipar cu cele scrise cu litere mici:

BURETE

GRĂDINĂ

ȚÂNȚAR

CĂRUȚĂ

BALON

țânțar

burete

grădină

balon


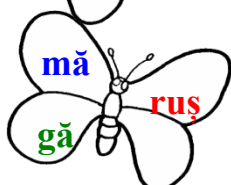
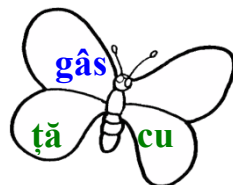
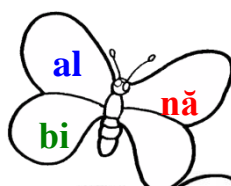
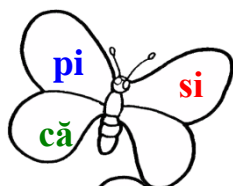
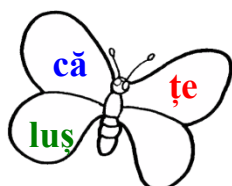
căruță

4. Denumește imaginile de primăvară!



5. Ajută-l pe iepuraș să scrie în agendă cuvintele formate din silabele de pe aripile fluturașilor.

Colorează fluturașii pe care sunt scrise nume de animale "alintate".



6. Citim cuvinte și enunțuri:

gât	ța – ră	ță – ran	gâs – că	în – va – ță	Bog – dan
țap	ga – ră	gu – tui	gâs – can	gă – i – nă	Dă-nuț
greu	ra – ță	glu – meț	co – leg	gră – di – nă	An-cu-ța

În ogradă

Cocoșul cântă pe gard.

Găina își numără puișorii.


Gâscanul se plimbă.

Rațele pornesc spre lac.

Grivei apără curtea.



7. Așezați în ordine cuvintele de pe omidută pentru a forma un enunț. Scrieți propoziția.



a

Gâscanul

galoșii.

pierdut