





*PROF ÎNV. PRIMAR
UNGUREANU RALUCA FLORINA
ȘCOALA FIMNAZIALĂ ROMÂNNO-FINLANDEZĂ,
BUCUREȘTI*

*Recapitulare finală
Matematică și exploarea mediului
-clasa pregătitoare-*


1. Scrie numerele care lipsesc.



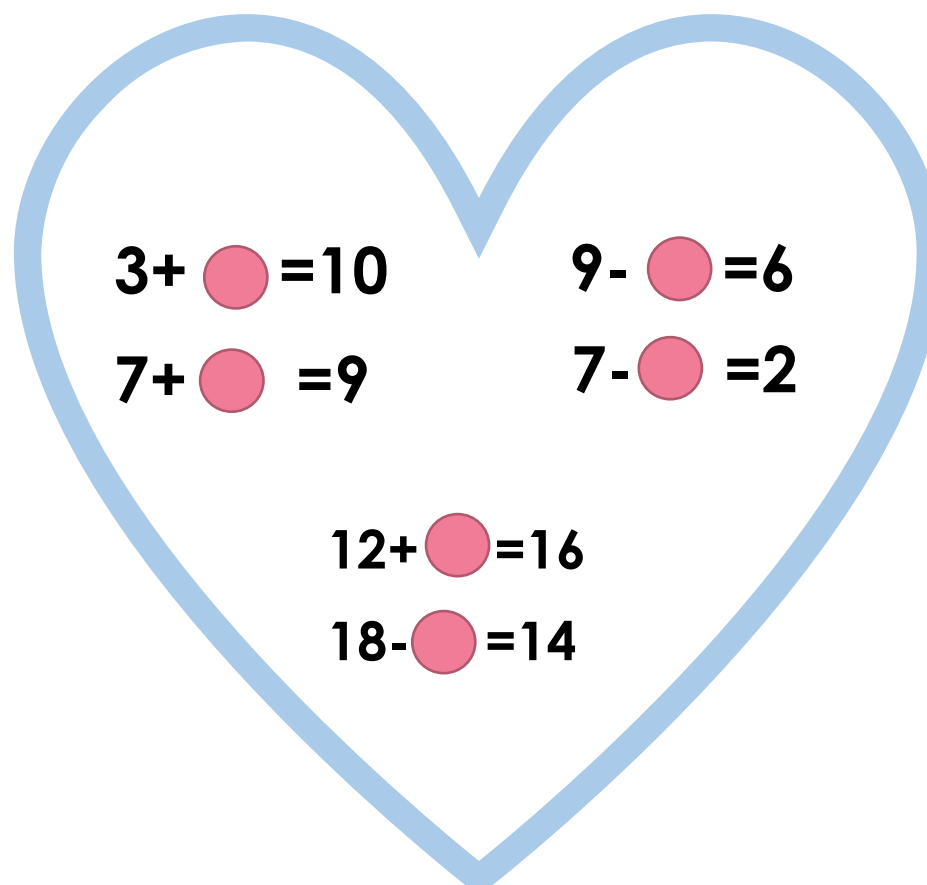
2. Ordonează crescător numerele.



3. Scrie vecinii numerelor.

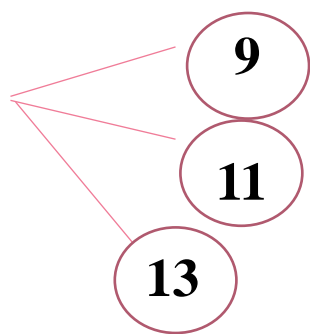


4. Scrie numerele potrivite!

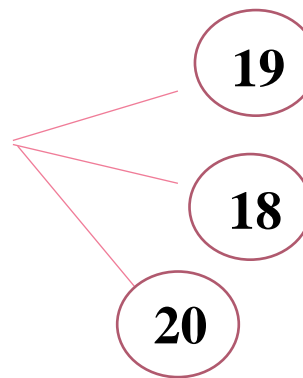


5. Colorează răspunsul corect!

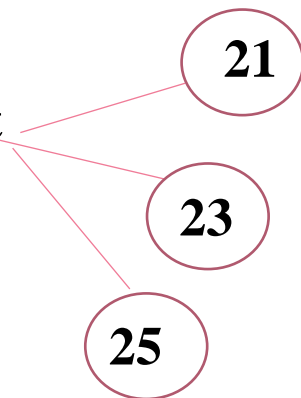
12 este mai mic decât



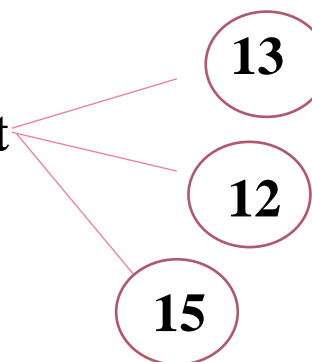
18 este egal cu



22 este mai mare decât



14 este mai mic decât



6. Zmeiele au zburat cu rezultatele operațiilor. Trimite-le la locul lor!

1 2 +

5

--	--

1 8 -

3

--	--

2 1 +

7

--	--

2 6 -

4

--	--

7. A. Andrei a citit dintr-o carte 15 pagini și mai are de citit 4. Câte pagini are cartea?



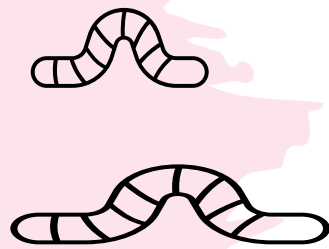
--	--	--	--	--	--	--	--	--	--

B. Sunt 27 de mere într-un coș. Maria mănâncă trei mere. Câte au rămas?

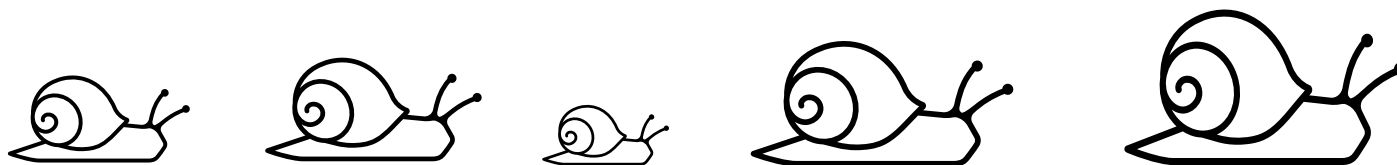
--	--	--	--	--	--	--	--	--	--



8.A Compară lungimea viețuitoarelor! Încercuiește-le pe cele mai scurte!



B. Colorează cu maro cel mai scund melc și cu galben pe cel mai înalt.



9.A. Maimuța Mimi vrea să-și cumpere banane. Ea are 12 lei. Câți lei îi mai rămân? Observă prețul de pe etichetă.

A 

B 

C  

D 

B. Ursul Tito își dorește mere. Observă prețul de pe etichetă. Cu ce bancnote poate plăti merele? Încercuiește varianta corectă.




A 

B  

C 

*Recapitulare finală
Comunicare în limba română
-clasa pregătitoare-*

1. Încercuiește numărul de silabe corespunzător cuvântului care denumește obiectul.



① ② ③



① ② ③

① ② ③

① ② ③

① ② ③

2. Încercuiește litera corespunzătoare sunetului inițial al cuvântului care denumește imaginea.



M E Z


N I L

T F O


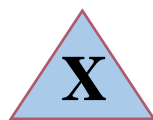


P L V

R C A




3. Scrie litera corespunzătoare sunetului final al cuvântului care denumește imaginea.



4. Colorează cercul care indică locul sunetului corespunzător literei din fiecare triunghi.



5. Scrie litera corespunzătoare sunetului indicat prin cercul colorat.




6. Realizează corespondența dintre cuvinte și imagini. Încercuiește cuvintele formate dintr-o singură silabă!




VULPE




BARCĂ




PUI



PEȘTE



FLUTURE



BRAD

7. Află cum se numește fiecare copil, dacă numele sunt scrise în oglindă!



NAD




AIRAM




ITSOC

8. Scrie ce vezi!



Four empty blue rectangular boxes for writing the names of the objects shown above.

9. Desenează tot atâtea  câte cuvinte are propoziția.

Vara a sosit.

Grey rectangular box for drawing words from the sentence 'Vara a sosit.'

Mănânc cireșe.

Grey rectangular box for drawing words from the sentence 'Mănânc cireșe.'

Merg la mare cu părinții.

Grey rectangular box for drawing words from the sentence 'Merg la mare cu părinții.'

Piersicile se coc vara.

Grey rectangular box for drawing words from the sentence 'Piersicile se coc vara.'