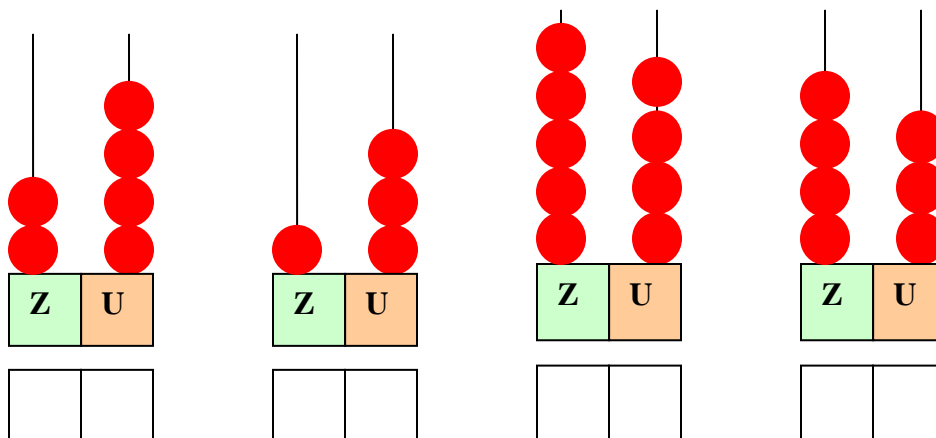


Fișă de lucru

„ Numerele naturale de la 0 la 100”

1. Scrieți numărul format la fiecare numărătoare:



2. Scrieți cu cifre:

treisprezece →

o sută →

douăzeci și cinci →

șaptezeci →

treizeci și nouă →

cincizeci și trei →

treizeci și cinci →

nouăzeci și nouă →

3. Scrieți vecinii numerelor:

   7 | 9   

   2 | 5   





   1 | 8   

   6 | 0   

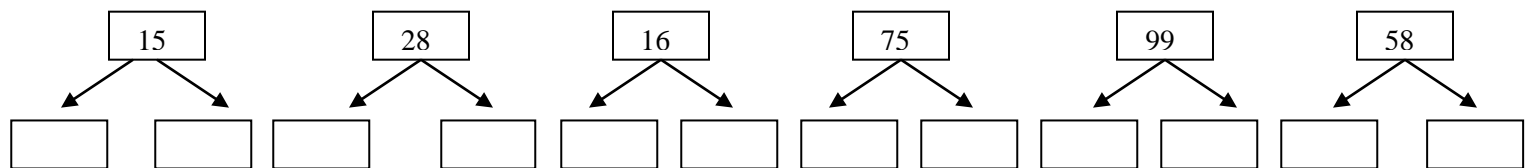
   3 | 9   

   1 | 0   

4. Încercuiți numărul mai mare de pe fiecare frunză :



5. Descompuneți următoarele numere în zeci și unități:



6. Scrieți în ordine crescătoare apoi descrescătoare numerele: 43; 15; 60; 94; 71; 38;

- □ □ □ □ □ □ □ □ □ □ □ □
- □ □ □ □ □ □ □ □ □ □ □ □

7. Observați regula și continuați cu încă cinci numere:

- 19   20   21   22   □ □ □ □ □ □ □ □ □ □
- 53   52   51   50   □ □ □ □ □ □ □ □ □ □
- 15   20   25   30   □ □ □ □ □ □ □ □ □ □

8. Scrieți toate numerele naturale de două cifre care au cifra unităților 4:

□ □ □ □ □ □ □ □ □ □ □ □ □ □ □ □ □ □ □ □

9. Scrieți numerele cuprinse între 46 și 56:

□ □ □ □ □ □ □ □ □ □ □ □ □ □ □ □ □ □ □ □

10. Se dau numerele:

43   49   50   84   78   32   29   15   99   60

Colorați:

- cu roșu numerele mai mici decât 50;
- cu verde numerele mai mari decât 60;