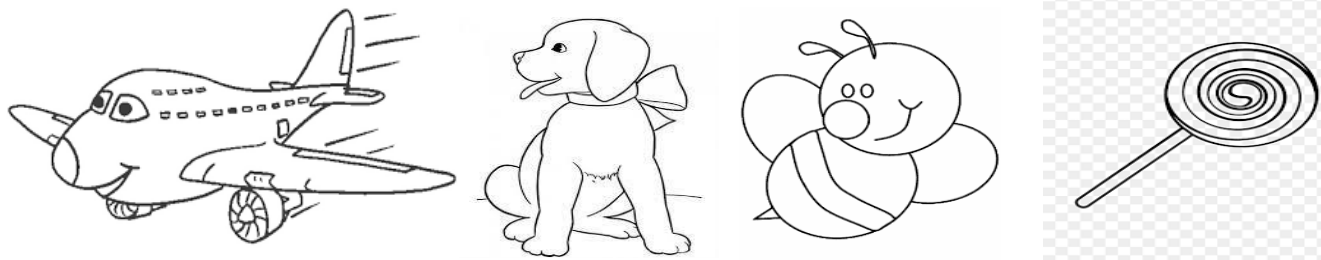



FIȘE DE LUCRU
Profesor educație timpurie: Cerciu Diana
Grădinița P.P. Nr 42 Sibiu

1. Colorează cuvintele care încep cu sunetul „**A**”.



2. Scrie litera “A” pe liniatura de mai jos.

A		A							
A									





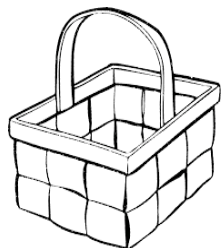

3. Desparte cuvintele în silabe, apoi reprezintă grafic (prin liniuțe) numărul de silabe.

4. Colorează imaginea care indică cuvântul monosilabic.


A	Z	A	A	M	2	A
B	1	M	D	3	A	E
W	6	A	A	M	J	3
A	5	S	A	V	A	I

5. Încercuiește cu roșu când găsești litera “A”, iar cu albastru când identifici litera “M”.

FIȘĂ DE LUCRU-DLC-Grupa mare



1. Desparte în silabe, apoi desenează în chenar atâtea buline câte silabe conține cuvântul respectiv. Colorează imaginile care conțin trei silabe, și taie cu o linie cuvântul monosilabic.



ÎNȚELEPT

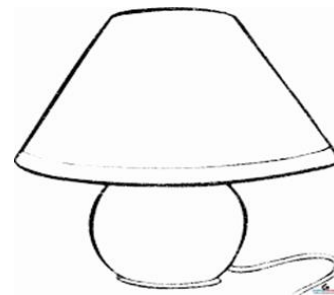


PRIETENOS

FIOROS/PUTERNIC

VICLEANĂ

ÎNCĂPĂȚĂNAT

2. Precizează trăsătura de caracter specifică fiecărui animal. Colorează animalele care au trăsături de caracter pozitive.



C

A

S

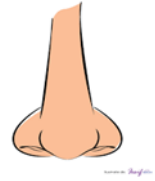
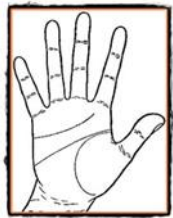
B

V

M

3. Precizează sunetul inițial al cuvintelor reprezentate în imaginile de mai sus. Trasează o linie de la fiecare cuvânt la litera corespunzătoare, apoi colorează imaginea care conține sunetul inițial "S".

FIȘĂ DE LUCRU-DȘ-Grupa mare



1. Numește organele de simț din imaginile de mai sus.

2. Trasează o linie de la organul de simț la imaginea corespunzătoare.

3. Colorează copilul înalt, taie cu o linie copilul scund.



4. Desenează organele de simț care îi lipsesc fetei, apoi colorează chipul acesteia corespunzător

5. Desenează în pătrățele atâtea buline câte organe de simț de același fel sunt.

